

Anslut till Wi-Fi-nätverket

SSID
Hudiksvallskommun

Säkerhet
EAP

EAP-metod
PEAP

Fas 2 i EAP-autentisering
Automatisk

Serverns CA-certifikat
Kontrollera inte

Identitet
kalle.p-elev1

Lösenord

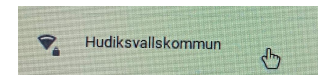
Anonym identitet

Spara identitet och lösenord

Tillåt att andra användare på den här enheten kan använda det här nätverket

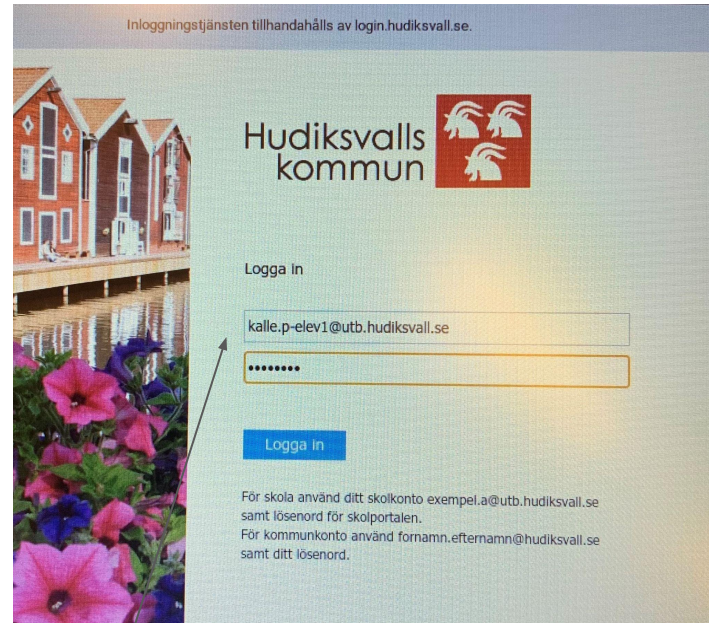
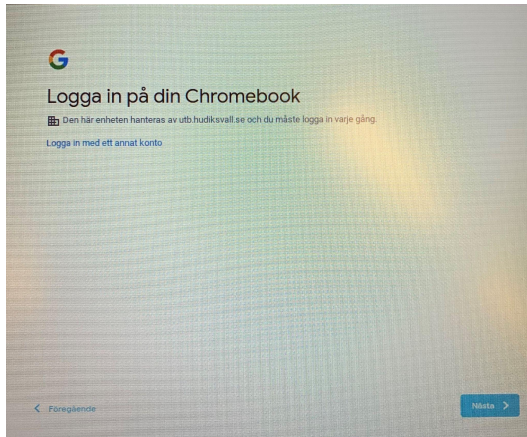
Avbryt Anslut

Nätverksinloggning chromebook



1. Välj nätverket: "Hudiksvallskommun"
2. Ange "PEAP" för EAP-metod
3. Ange "Kontrollera inte" för Serverns CA-certifikat
4. Ange ditt användarnamn* för "Identitet" (
5. Skriv ditt lösenord på raden för "lösenord"
6. Lämna raden tom för "Anonym identitet"
7. Avsluta med att klicka på "Anslut"

* användarnamn: allt som står före @utb.hudiksvall.se
tex. **kalle.p-elev1**



Här väljer du att klicka på "Nästa"

På Kommunens sida behöver du skriva in **hela din e-postadress** samt ditt lösenord.